



Hidraulic Supply

INSUMOS INDUSTRIALES

TERMOSTATOS DE AMBIENTE

Analógicos y Digitales



CABLEADO - INALÁMBRICO - WIFI



Hidraulic Supply
INSUMOS INDUSTRIALES



Analógico Euterma

Cod. EUTTER0001



Control Analógico



Alto 85 mm | Ancho 78 mm | Profundidad 34 mm



No se Empotra en la Pared



Tensión de línea 220v



Vinculación Cableada con la Caldera/Cabezal/Actuador

Marca	Modelo	Alimentación	¿Alambrico ó Inalambrico?	¿SMART?	¿Necesita RELEE adicional para manejo de SENAL de Caldera?	¿Necesita RELEE para AUTOMATIZAR?	¿Puede funcionar para Centralita sin necesidad de RELEE extra?
EUTERMA	ANALÓGICO	220v	ALAMBRICO	NO	NO	NO	NO



Analógico IMIT TA-3

Cod. URICAL0083



Control Analógico



Alto 79.6 mm | Ancho 79.6 mm | Profundidad 44.15 mm



No se Empotra en la Pared



Tensión de línea 220v



Vinculación Cableada con la Caldera/Cabezal/Actuador

Marca	Modelo	Alimentación	¿Alambrico ó Inalambrico?	¿SMART?	¿Necesita RELEE adicional para manejo de SENAL de Caldera?	¿Necesita RELEE para AUTOMATIZAR?	¿Puede funcionar para Centralita sin necesidad de RELEE extra?
IMIT	Ta3	220v	ALAMBRICO	NO	NO	SI	SI



Digital Peisa

Cod. PEIACC0001



Sistema Digital



No se Empotra en la Pared




2 Pilas Alcalinas AA



Vinculación Cableada con la Caldera/Cabezal/Actuador

Marca	Modelo	Alimentación	¿Alambrico ó Inalambrico?	¿SMART?	¿Necesita RELEE adicional para manejo de SEÑAL de Caldera?	¿Necesita RELEE para AUTOMATIZAR?	¿Puede funcionar para Centralita sin necesidad de RELEE extra?
PEISA	DIGITAL	PILA	ALAMBRICO	NO	NO	SI	SI



Digital Euterma, Perilla +/-

Cod. EUTTER0007



Control Perilla 4/-



Alto 86 mm | Ancho 86 mm | Profundidad 34.8 mm



No se Empotra en la Pared



2 Pilas Alcalinas AAA



Vinculación Cableada con la Caldera/Cabezal/Actuador






Marca	Modelo	Alimentación	¿Alambrico ó Inalambrico?	¿SMART?	¿Necesita RELEE adicional para manejo de SEÑAL de Caldera?	¿Necesita RELEE para AUTOMATIZAR?	¿Puede funcionar para Centralita sin necesidad de RELEE extra?
EUTERMA	PERILLA	PILA	ALAMBRICO	NO	-	-	-





Digital Orkli

Cod. URICAL0204






-  Sistema Digital
-  Alto 86 mm | Ancho 86 mm | Profundidad 33.8 mm
-  No se Empotra en la Pared
-  2 Pilas Alcalinas
-  Vinculación Cableada con la Caldera/Cabezal/Actuador

Marca	Modelo	Alimentación	¿Alambrico ó Inalambrico?	¿SMART?	¿Necesita RELEE adicional para manejo de SEÑAL de Caldera?	¿Necesita RELEE para AUTOMATIZAR?	¿Puede funcionar para Centralita sin necesidad de RELEE extra?
ORKLI	Ra200	PILA	ALAMBRICO	NO	NO	SI	SI



No Programable Asua

Cod. URICAL0084






-  Control Perilla
-  Alto 86 mm | Ancho 86 mm | Profundidad 34.8 mm
-  No se Empotra en la Pared
-  2 Pilas Alcalinas
-  Vinculación Cableada con la Caldera/Cabezal/Actuador

Marca	Modelo	Alimentación	¿Alambrico ó Inalambrico?	¿SMART?	¿Necesita RELEE adicional para manejo de SEÑAL de Caldera?	¿Necesita RELEE para AUTOMATIZAR?	¿Puede funcionar para Centralita sin necesidad de RELEE extra?
ASUA	ANALÓGICO	PILAS	ALAMBRICO	NO	-	-	-



Caldaia Digital a Rueda

Cod. CALOCM0001






-  Sistema Digital
-  Alto 94.5 mm | Ancho 94.5 mm | Profundidad 34 mm
-  No se Empotra en la Pared
-  2 Pilas Alcalinas AA
-  Vinculación Cableada con la Caldera/Cabezal/Actuador

Marca	Modelo	Alimentación	¿Alámbrico ó Inalámbrico?	¿SMART?	¿Necesita RELEE adicional para manejo de SEÑAL de Caldera?	¿Necesita RELEE para AUTOMATIZAR?	¿Puede funcionar para Centralita sin necesidad de RELEE extra?
CALDAIA	04-150-02	PILAS	ALAMBRICO	NO	NO	SI	SI




Triangular Estandar - MITRA 260S

Cod. TRIAPI0010

-  Control Perilla
-  Alto 90 mm | Ancho 90 mm | Profundidad 25 mm
-  No se Empotra en la Pared
-  2 Pilas Alcalinas AAA
-  Vinculación Cableada con la Caldera/Cabezal/Actuador

Marca	Modelo	Alimentación	¿Alámbrico ó Inalámbrico?	¿SMART?	¿Necesita RELEE adicional para manejo de SEÑAL de Caldera?	¿Necesita RELEE para AUTOMATIZAR?	¿Puede funcionar para Centralita sin necesidad de RELEE extra?
TRIANGULAR	260S	220v	ALAMBRICO	NO	NO	SI	SI



Programmable Touch

Cod. URICAL0201

Cod. EUTTER0004

Cod. VRETER0001



Sistema Touch



Programmable



Alto 86 mm | Ancho 86 mm | Profundidad 17 mm



No se Empotra en la Pared



2 Pilas Alcalinas AA



Vinculación Cableada con la Caldera/Cabezal/Actuador

Marca	Modelo	Alimentación	¿Alambrico ó Inalambrico?	¿SMART?	¿Necesita RELEE adicional para manejo de SEÑAL de Caldera?	¿Necesita RELEE para AUTOMATIZAR?	¿Puede funcionar para Centralita sin necesidad de RELEE extra?
EUTERMA - ASUA - KLT21	TOUCH	PILA	ALAMBRICO	NO	-	-	-



Programmable Digital Táctil HT 300S

Cod. TRIAPI0011



Sistema Touch



Programmable



Alto 90 mm | Ancho 90 mm | Profundidad 25 mm



No se Empotra en la Pared



2 Pilas Alcalinas AA



Vinculación Cableada con la Caldera/Cabezal/Actuador

Marca	Modelo	Alimentación	¿Alambrico ó Inalambrico?	¿SMART?	¿Necesita RELEE adicional para manejo de SEÑAL de Caldera?	¿Necesita RELEE para AUTOMATIZAR?	¿Puede funcionar para Centralita sin necesidad de RELEE extra?
TRIANGULAR	HT 300S	PILA	ALAMBRICO	NO	NO	SI	SI



Programable Con Botones

Cod. URICAL0200



Sistema Digital con Botones



Programable



Alto 86 mm | Ancho 86 mm | Profundidad 29 mm



No se Empotra en la Pared



2 Pilas Alcalinas AA



Vinculación Cableada con la Caldera/Cabezal/Actuador

Marca	Modelo	Alimentación	¿Alambrico ó Inalambrico?	¿SMART?	¿Necesita RELEE adicional para manejo de SEÑAL de Caldera?	¿Necesita RELEE para AUTOMATIZAR?	¿Puede funcionar para Centralita sin necesidad de RELEE extra?
ASUA	HY02B05-2BW	PILAS	ALAMBRICO	NO	NO	SI	SI



Digital Programable PEISA

Cod. PEIACC0003



Sistema Digital



No se Empotra en la Pared



No se Empotra en la Pared



2 Pilas Alcalinas AA



Vinculación Cableada con la Caldera/Cabezal/Actuador

Marca	Modelo	Alimentación	¿Alambrico ó Inalambrico?	¿SMART?	¿Necesita RELEE adicional para manejo de SEÑAL de Caldera?	¿Necesita RELEE para AUTOMATIZAR?	¿Puede funcionar para Centralita sin necesidad de RELEE extra?
PEISA	DIGITAL PROG.	PILAS	ALAMBRICO	NO	NO	SI	SI





TERMOSTATOS DE AMBIENTE

Programable Digital Diletta 26000

Cod. EURTER0001



Sistema Digital



Programable



Alto 80 mm | Ancho 125 mm | Profundidad 25 mm



No se Empotra en la Pared



2 Pilas Alcalinas AA



Vinculación Cableada con la Caldera/Cabezal/Actuador

Marca	Modelo	Alimentación	¿Alambrico ó Inalambrico?	¿SMART?	¿Necesita RELEE adicional para manejo de SENAL de Caldera?	¿Necesita RELEE para AUTOMATIZAR?	¿Puede funcionar para Centralita sin necesidad de RELEE extra?
DIELETTA	2600	PILAS	ALAMBRICO	NO	NO	SI	SI

Programable Digital

Cod. EUTTER0003



Sistema Digital



Programable



Alto 87.5 mm | Ancho 135 mm | Profundidad 23.2 mm



No se Empotra en la Pared



2 Pilas Alcalinas AA



Vinculación Cableada con la Caldera/Cabezal/Actuador







Marca	Modelo	Alimentación	¿Alambrico ó Inalambrico?	¿SMART?	¿Necesita RELEE adicional para manejo de SENAL de Caldera?	¿Necesita RELEE para AUTOMATIZAR?	¿Puede funcionar para Centralita sin necesidad de RELEE extra?
EUTERMA	DIGITAL PROG.	PILAS	ALAMBRICO	NO	NO	SI	SI






Programable Digital Inalámbrico Asua

Cod. URICAL0202








-  Sistema Digital
-  Programable
-  Alto 87.5 mm | Ancho 135 mm | Profundidad 86 mm
-  No se Empotra en la Pared
-  3 Pilas AAA
-  Vinculación Inalámbrica con la Caldera/Cabezal/Actuador

Marca	Modelo	Alimentación	¿Alámbrico ó Inalámbrico?	¿SMART?	¿Necesita RELEE adicional para manejo de SEÑAL de Caldera?	¿Necesita RELEE para AUTOMATIZAR?	¿Puede funcionar para Centralita sin necesidad de RELEE extra?
ASUA	-	PILAS	INALAMBRICO	NO	NO	-	-



Programable Digital Progr. inalámbrico

Cod. EUTTER0005







-  Sistema Digital
-  Programable
-  Alto 87.5 mm | Ancho 135 mm | Profundidad 23.2 mm
-  No se Empotra en la Pared
-  2 Pilas Alcalinas AA  Tensión de línea 220v
-  Vinculación Inalámbrica con la Caldera/Cabezal/Actuador

Marca	Modelo	Alimentación	¿Alámbrico ó Inalámbrico?	¿SMART?	¿Necesita RELEE adicional para manejo de SEÑAL de Caldera?	¿Necesita RELEE para AUTOMATIZAR?	¿Puede funcionar para Centralita sin necesidad de RELEE extra?
EUTERMA	DIGITAL PROG.	PILAS+220V	INALAMBRICO	NO	NO	SI	SI



Programable Digital Inalámbrico PEISA

Cod. PEIACC0002







-  Sistema Digital
-  Programable
-  No se Empotra en la Pared
-  2 Pilas Alcalinas AA
-  Tensión de línea 220v
-  Vinculación Inalámbrica con la Caldera/Cabezal/Actuador

Marca	Modelo	Alimentación	¿Alámbrico ó Inalámbrico?	¿SMART?	¿Necesita RELEE adicional para manejo de SEÑAL de Caldera?	¿Necesita RELEE para AUTOMATIZAR?	¿Puede funcionar para Centralita sin necesidad de RELEE extra?
PEISA	H24100	PILAS+220V	INALAMBRICO	NO	NO	SI	SI



Caldaia Digital a Rueda

Cod. CALOCM0002

-  Sistema Digital
-  Alto 94.5 mm | Ancho 94.5 mm | Profundidad 34 mm
-  No se Empotra en la Pared
-  2 Pilas Alcalinas AA
-  Tensión de línea 220v
-  Vinculación Inalámbrica con la Caldera/Cabezal/Actuador

Marca	Modelo	Alimentación	¿Alámbrico ó Inalámbrico?	¿SMART?	¿Necesita RELEE adicional para manejo de SEÑAL de Caldera?	¿Necesita RELEE para AUTOMATIZAR?	¿Puede funcionar para Centralita sin necesidad de RELEE extra?
CALDAIA	14-152-02	PILAS+220V	INALAMBRICO	NO	NO	SI	SI









TERMOSTATOS DE AMBIENTE

Programable Digital Inalámbrico PEISA

Cod. PEIACC0004










-  Sistema Digital
-  Programable
-  No se Empotra en la Pared
-  2 Pilas Alcalinas AA
-  Tensión de línea 220v
-  Vinculación Inalámbrica con la Caldera/Cabezal/Actuador

Marca	Modelo	Alimentación	¿Alámbrico ó Inalámbrico?	¿SMART?	¿Necesita RELEE adicional para manejo de SEÑAL de Caldera?	¿Necesita RELEE para AUTOMATIZAR?	¿Puede funcionar para Centralita sin necesidad de RELEE extra?
PEISA	INALAMBRICO	PILAS+220V	INALAMBRICO	NO	NO	SI	SI

Programable Digital Inalámbrico

Cod. TRIAPI0012



-  Sistema Digital
-  Programable
-  Alto 85 mm | Ancho 125 mm | Profundidad 20 mm
-  No se Empotra en la Pared
-  2 Pilas Alcalinas AA
-  Tensión de línea 220v
-  Vinculación Inalámbrica con la Caldera/Cabezal/Actuador

Marca	Modelo	Alimentación	¿Alámbrico ó Inalámbrico?	¿SMART?	¿Necesita RELEE adicional para manejo de SEÑAL de Caldera?	¿Necesita RELEE para AUTOMATIZAR?	¿Puede funcionar para Centralita sin necesidad de RELEE extra?
TRIANGULAR	ARUNA 300RF	PILAS+220V	INALAMBRICO	NO	NO	SI	SI






TERMOSTATOS DE AMBIENTE

Programable WIFI Inalambrico Euterma

Cod. EUTTER0006



- Sistema Digital
- Programable
- No se Empotra en la Pared
- 2 Pilas Alcalinas AA
- Tensión de línea 220v
- Vinculación Inalámbrica con la Caldera/Cabezal/Actuador
- WIFI para controlar desde Celular (Smartphone)

Marca	Modelo	Alimentación	¿Alambrico ó Inalambrico?	¿SMART?	¿Necesita RELEE adicional para manejo de SEÑAL de Caldera?	¿Necesita RELEE para AUTOMATIZAR?	¿Puede funcionar para Centralita sin necesidad de RELEE extra?
EUTERMA	WIFI	PILAS+220V	INALAMBRICO	SI	NO	SI	SI

Programable WIFI Inalambrico Caldaia

Cod. CALOCM0003



- Sistema Digital
- Programable
- Alto 85 mm | Ancho 125 mm | Profundidad 20 mm
- No se Empotra en la Pared
- Tensión de línea 220v
- Vinculación Inalámbrica con la Caldera/Cabezal/Actuador
- WIFI para controlar desde Celular (Smartphone)









Marca	Modelo	Alimentación	¿Alambrico ó Inalambrico?	¿SMART?	¿Necesita RELEE adicional para manejo de SEÑAL de Caldera?	¿Necesita RELEE para AUTOMATIZAR?	¿Puede funcionar para Centralita sin necesidad de RELEE extra?
CALDAIA	WIFI	220V	INALAMBRICO	SI	NO	SI	SI





Programable WIFI Inalambrico Triangular

Cod. TRIAPI0013








-  Sistema Digital
-  Programable
-  Alto 131 mm | Ancho 74 mm | Profundidad 25 mm
-  No se Empotra en la Pared
-  2 Pilas Alcalinas AAA  Tensión de línea 220v
-  Vinculación Inalámbrica con la Caldera/Cabezal/Actuador
-  WIFI para controlar desde Celular (Smartphone)

Marca	Modelo	Alimentación	¿Alambrico ó Inalambrico?	¿SMART?	¿Necesita RELEE adicional para manejo de SEÑAL de Caldera?	¿Necesita RELEE para AUTOMATIZAR?	¿Puede funcionar para Centralita sin necesidad de RELEE extra?
TRIANGULAR	HT500 Smart	PILAS+220V	INALAMBRICO	SI	NO	SI	SI



Programable WIFI Alámbrico

Cod. URICAL0203








-  Sistema Digital
-  Programable
-  Alto 86 mm | Ancho 86 mm | Profundidad 27 mm
-  Se Empotra en la Pared
-  Tensión de línea 220v
-  WIFI para controlar desde Celular (Smartphone)
-  Vinculación Cableada con la Caldera/Cabezal/Actuador

Marca	Modelo	Alimentación	¿Alambrico ó Inalambrico?	¿SMART?	¿Necesita RELEE adicional para manejo de SEÑAL de Caldera?	¿Necesita RELEE para AUTOMATIZAR?	¿Puede funcionar para Centralita sin necesidad de RELEE extra?
ASUA	HY311WW-1	220V	ALAMBRICO	SI	NO	NO	SI



Programable WIFI ASUA HY510

Cod. URICAL0205








-  Sistema Digital
-  Programable
-  Alto 86 mm | Ancho 82 mm | Profundidad 20 mm
-  No se Empotra en la Pared
-  Tensión de línea 220v
-  WIFI para controlar desde Celular (Smartphone)
-  Vinculación Cableada con la Caldera/Cabezal/Actuador

Marca	Modelo	Alimentación	¿Alambrico ó Inalambrico?	¿SMART?	¿Necesita RELEE adicional para manejo de SEÑAL de Caldera?	¿Necesita RELEE para AUTOMATIZAR?	¿Puede funcionar para Centralita sin necesidad de RELEE extra?
ASUA	HY510	220V	ALAMBRICO	SI	-	-	-



Programable WIFI ASUA 2.4G Y 5G

Cod. URICAL0206

-  Sistema Touch
-  Programable
-  Alto 95 mm | Ancho 95 mm | Profundidad 20 mm
-  Se Empotra en la Pared
-  Tensión de línea 220v
-  WIFI para controlar desde Celular (Smartphone)
-  Vinculación Cableada con la Caldera/Cabezal/Actuador








Marca	Modelo	Alimentación	¿Alambrico ó Inalambrico?	¿SMART?	¿Necesita RELEE adicional para manejo de SEÑAL de Caldera?	¿Necesita RELEE para AUTOMATIZAR?	¿Puede funcionar para Centralita sin necesidad de RELEE extra?
ASUA	HY316WW	220V	ALAMBRICO	SI	-	-	-





Zentraly WIFI Alámbrico PEISA

Cod. PEIACC0005








-  Sistema Digital
-  Programable
-  Alto 122 mm | Ancho 122 mm | Profundidad 52 mm
-  No se Empotra en la Pared
-  Tensión de linea 220v
-  WIFI para controlar desde Celular (Smartphone)
-  Vinculación Cableada con la Caldera/Cabezal/Actuador

Marca	Modelo	Alimentación	¿Alámbrico ó Inalámbrico?	¿SMART?	¿Necesita RELEE adicional para manejo de SEÑAL de Caldera?	¿Necesita RELEE para AUTOMATIZAR?	¿Puede funcionar para Centralita sin necesidad de RELEE extra?
PEISA	ZENTRALY	220V	ALAMBRICO	SI	NO	SI	SI



Programable WIFI Alámbrico KLT 25

Cod. VRETER0002








-  Sistema Digital
-  Programable
-  Alto 86 mm | Ancho 86 mm | Profundidad 15 mm
-  Se Empotra en la Pared
-  Tensión de linea 220v
-  WIFI para controlar desde Celular (Smartphone)
-  Vinculación Cableada con la Caldera/Cabezal/Actuador

Marca	Modelo	Alimentación	¿Alámbrico ó Inalámbrico?	¿SMART?	¿Necesita RELEE adicional para manejo de SEÑAL de Caldera?	¿Necesita RELEE para AUTOMATIZAR?	¿Puede funcionar para Centralita sin necesidad de RELEE extra?
KALT	KLT25	220V	ALAMBRICO	SI	NO	NO	SI



Programable WIFI Alámbrico KLT 27

Cod. VRETER0003








-  Sistema Digital
-  Programable
-  Alto 86 mm | Ancho 86 mm | Profundidad 15 mm
-  Se Empotra en la Pared
-  Tensión de línea 220v
-  WIFI para controlar desde Celular (Smartphone)
-  Vinculación Cableada con la Caldera/Cabezal/Actuador

Marca	Modelo	Alimentación	¿Alámbrico ó Inalámbrico?	¿SMART?	¿Necesita RELEE adicional para manejo de SEÑAL de Caldera?	¿Necesita RELEE para AUTOMATIZAR?	¿Puede funcionar para Centralita sin necesidad de RELEE extra?
KALT	KLT27	220V	ALAMBRICO	SI	SI	SI	NO



Programable WIFI Alámbrico KLT 25

Cod. VRETER0002








-  Sistema Digital
-  Programable
-  Alto 80 mm | Ancho 80 mm | Profundidad 12 mm
-  Se Empotra en la Pared
-  Tensión de línea 220v
-  WIFI para controlar desde Celular (Smartphone)
-  Vinculación Cableada con la Caldera/Cabezal/Actuador

Marca	Modelo	Alimentación	¿Alámbrico ó Inalámbrico?	¿SMART?	¿Necesita RELEE adicional para manejo de SEÑAL de Caldera?	¿Necesita RELEE para AUTOMATIZAR?	¿Puede funcionar para Centralita sin necesidad de RELEE extra?
ALRE	HTW-WF06-NV	220V	ALAMBRICO	SI	NO	SI	SI



Programable WIFI Alámbrico REHAU








Cod. REHNEA0001

-  Sistema Digital
-  Programable
-  Alto 86 mm | Ancho 86 mm | Profundidad 21 mm
-  No se Empotra en la Pared
-  2 Pilas AAA
-  WIFI para controlar desde Celular (Smartphone)
-  Vinculación Cableada



Programable WIFI Alámbrico REHAU








Cod. REHNEA0002

-  Sistema Digital
-  Programable
-  Alto 86 mm | Ancho 86 mm | Profundidad 21 mm
-  No se Empotra en la Pared
-  2 Pilas AAA
-  WIFI para controlar desde Celular (Smartphone)
-  Vinculación Cableada



Programable WIFI Inalámbrico REHAU








Cod. REHNEA0003

-  Sistema Digital
-  Programable
-  Alto 86 mm | Ancho 86 mm | Profundidad 21 mm
-  No se Empotra en la Pared
-  2 Pilas AAA
-  WIFI para controlar desde Celular (Smartphone)
-  Vinculación Inalámbrica.



Programable WIFI Inalámbrico REHAU

Cod. REHNEA0004

-  Sistema Digital
-  Programable
-  Alto 86 mm | Ancho 86 mm | Profundidad 21 mm
-  No se Empotra en la Pared
-  2 Pilas AAA
-  WIFI para controlar desde Celular (Smartphone)
-  Vinculación Inalámbrica



Hidraulic Supply
INSUMOS INDUSTRIALES

TERMOSTATOS DE AMBIENTE